

ОТЧЕТ О ФИНАНСОВЫХ РЕЗУЛЬТАТАХ ДЕЯТЕЛЬНОСТИ УЧРЕЖДЕНИЯ

на 1 января 2025 года

Учреждение муниципальное бюджетное дошкольное образовательное учреждение "Детский сад N 68"

Обособленное подразделение _____

Учредитель Орган местного самоуправления "Управление образования Каменск-Уральского городского округа"

Наименование органа, осуществляющего полномочия учредителя _____

Периодичность: годовая

Единица измерения: руб

	КОДЫ
Форма по ОКУД	0503721
Дата	01.01.2025
по ОКПО	37957678
ИНН	6612037939
по ОКТМО	65740000
по ОКПО	
ИНН	
Глава по БК	906
по ОКЕИ	383


Наименование показателя	Код строки	Код аналитики	Деятельность с целевыми средствами	Деятельность по государственному заданию	Приносящая доход деятельность	Итого
1	2	3	4	5	6	7
Доходы (стр.030 + стр.040 + стр.050 + стр.060 + стр.070 + стр.090 + стр.100 + стр.110)	010	100	1 013 974,94	22 994 560,00	2 062 230,52	26 070 765,46
<i>Доходы от собственности</i>	030	120	-	-	-	-
в том числе:						
<i>Доходы от оказания платных услуг (работ), компенсаций затрат</i>	040	130	-	22 994 560,00	1 904 337,00	24 898 897,00
в том числе:						
Доходы от оказания платных услуг (работ)	040	131		22 994 560,00	1 858 463,86	24 853 023,86
Доходы от компенсации затрат	040	134			45 873,14	45 873,14
<i>Штрафы, пени, неустойки, возмещения ущерба</i>	050	140	-	-	-	-
в том числе:						
<i>Безвозмездные поступления текущего характера</i>	060	150	1 013 974,94	-	-	1 013 974,94
в том числе:						
Поступления текущего характера бюджетным и автономным учреждениям от сектора государственного управления	060	152	1 013 974,94			1 013 974,94
<i>Безвозмездные поступления капитального характера</i>	070	160	-	-	-	-
в том числе:						
<i>Доходы от операций с активами</i>	090	170	-	-	33 529,13	33 529,13
в том числе:						
Доходы от выбытия активов	090	172		-2 791,08	33 529,13	30 738,05
Доходы от оценки активов и обязательств	090	176		2 791,08		2 791,08

Наименование показателя	Код строки	Код аналитики	Деятельность с целевыми средствами	Деятельность по государственному заданию	Приносящая доход деятельность	Итого
1	2	3	4	5	6	7
<i>Прочие доходы</i>	100	180	-	-	-	-
в том числе:						
<i>Безвозмездные неденежные поступления в сектор государственного управления</i>	110	190	-	-	124 364,39	124 364,39
в том числе:						
Безвозмездные неденежные поступления текущего характера от физических лиц	110	193			22 664,39	22 664,39
Безвозмездные неденежные поступления капитального характера от организаций (за исключением организаций государственного сектора)	110	196			101 700,00	101 700,00
Расходы (стр.160 + стр.170 + стр.190 + стр.210 + стр.230 + стр.240 + стр.250 + стр.260 + стр.270)	150	200	606 515,45	23 533 210,71	1 889 959,97	26 029 686,13
<i>Оплата труда и начисления на выплаты по оплате труда</i>	160	210	-	20 127 160,12	-	20 127 160,12
в том числе:						
Заработная плата	160	211		15 459 576,10		15 459 576,10
Начисления на выплаты по оплате труда	160	213		4 667 584,02		4 667 584,02
<i>Оплата работ, услуг</i>	170	220	587 515,45	2 135 086,27	46 647,67	2 769 249,39
в том числе:						
Работы, услуги по содержанию имущества	170	225	587 515,45	334 091,96		921 607,41
Коммунальные услуги	170	223		1 060 428,69	9 624,00	1 070 052,69
Прочие работы, услуги	170	226		723 914,12	37 023,67	760 937,79
Услуги связи	170	221		16 651,50		16 651,50
<i>Обслуживание долговых обязательств</i>	190	230	-	-	-	-
в том числе:						
<i>Безвозмездные перечисления текущего характера организациям</i>	210	240	-	-	-	-
в том числе:						
<i>Безвозмездные перечисления бюджетам</i>	230	250	-	-	-	-
в том числе:						
<i>Социальное обеспечение</i>	240	260	-	111 211,48	-	111 211,48
в том числе:						
Социальные пособия и компенсации персоналу в денежной форме	240	266		111 211,48		111 211,48
<i>Расходы по операциям с активами</i>	250	270	-	808 041,54	1 843 312,30	2 651 353,84
в том числе:						
Амортизация	250	271		636 086,06	142 792,00	778 878,06
Расходование материальных запасов	250	272		171 955,48	1 700 520,30	1 872 475,78

Наименование показателя	Код строки	Код аналитики	Деятельность с целевыми средствами	Деятельность по государственному заданию	Приносящая доход деятельность	Итого
1	2	3	4	5	6	7
<i>Безвозмездные перечисления капитального характера организациям</i>	260	280	-	-	-	-
<i>в том числе:</i>						
<i>Прочие расходы</i>	270	290	19 000,00	351 711,30	-	370 711,30
<i>в том числе:</i>						
Налоги, пошлины и сборы	270	291		351 560,00		351 560,00
Иные выплаты текущего характера физическим лицам	270	296	19 000,00			19 000,00
Штрафы за нарушение законодательства о закупках и нарушение условий контрактов (договоров)	270	293		151,30		151,30
Чистый операционный результат (стр.301 - стр.302), (стр.310 + стр.410)	300		407 459,49	-538 650,71	141 439,55	10 248,33
<i>Операционный результат до налогообложения</i> (стр.010 - стр.150)	301		407 459,49	-538 650,71	172 270,55	41 079,33
<i>Налог на прибыль</i>	302		-	-	30 831,00	30 831,00
Операции с нефинансовыми активами (стр.320 + стр.330 + стр.350 + стр.360 + стр.370 + стр.380 + стр.390 + стр.395+ стр.400)	310		-20 000,00	-97 423,31	37 865,07	-79 558,24
<i>Чистое поступление основных средств</i>	320		-	-247 196,06	-	-247 196,06
<i>в том числе:</i>						
увеличение стоимости основных средств	321	310	-	388 890,00	142 792,00	531 682,00
уменьшение стоимости основных средств	322	41X	-	636 086,06	142 792,00	778 878,06
<i>Чистое поступление нематериальных активов</i>	330		-	-	-	-
<i>в том числе:</i>						
увеличение стоимости нематериальных активов	331	320	-	-	-	-
уменьшение стоимости нематериальных активов	332	42X	-	-	-	-
<i>Чистое поступление произведенных активов</i>	350		-	2 791,08	-	2 791,08
<i>в том числе:</i>						
увеличение стоимости произведенных активов	351	330	-	2 791,08	-	2 791,08
уменьшение стоимости произведенных активов	352	43X	-	-	-	-
<i>Чистое поступление материальных запасов</i>	360		-20 000,00	125 105,67	37 865,07	142 970,74
<i>в том числе:</i>						
увеличение стоимости материальных запасов	361	340	-	163 341,15	1 738 385,37	1 901 726,52
<i>из них:</i>						
уменьшение стоимости материальных запасов	362	440	20 000,00	38 235,48	1 700 520,30	1 758 755,78
<i>из них:</i>						
<i>Чистое поступление прав пользования</i>	370		-	21 876,00	-	21 876,00
<i>в том числе:</i>						
увеличение стоимости прав пользования	371	35X	-	21 876,00	-	21 876,00
уменьшение стоимости прав пользования	372	45X	-	-	-	-



Наименование показателя	Код строки	Код аналитики	Деятельность с целевыми средствами	Деятельность по государственному заданию	Приносящая доход деятельность	Итого
1	2	3	4	5	6	7
<i>Чистое поступление биологических активов</i>	380		-	-	-	-
в том числе:						
увеличение стоимости биологических активов	381	360	-	-	-	-
уменьшение стоимости биологических активов	382	46X	-	-	-	-
<i>Чистое изменение затрат на изготовление готовой продукции (работ, услуг)</i>	390		-	-	-	-
в том числе:						
увеличение затрат	391	x	-	31 024 213,50	3 508 368,15	34 532 581,65
уменьшение затрат	392	x	-	31 024 213,50	3 508 368,15	34 532 581,65
<i>Чистое изменение затрат на биотрансформацию</i>	395		-	-	-	-
в том числе:						
увеличение затрат	396	x	-	-	-	-
уменьшение затрат	397	x	-	-	-	-
<i>Чистое изменение расходов будущих периодов</i>	400	x	-	-	-	-
Операции с финансовыми активами и обязательствами (стр.420 - стр. 510)	410		427 459,49	-441 227,40	103 574,48	89 806,57
Операции с финансовыми активами (стр. 430 + стр. 440 + стр. 450 + стр. 460 + стр. 470 + стр. 480)	420		-	3 669 224,06	79 416,25	3 748 640,31
<i>Чистое поступление денежных средств и их эквивалентов</i>	430		-	-30 484,86	-2 581,71	-33 066,57
в том числе:						
поступление денежных средств и их эквивалентов	431	510	1 013 974,94	22 996 422,78	1 868 113,17	25 878 510,89
выбытие денежных средств и их эквивалентов	432	610	1 013 974,94	23 026 907,64	1 870 694,88	25 911 577,46
<i>Чистое поступление ценных бумаг, кроме акций</i>	440		-	-	-	-
в том числе:						
увеличение стоимости ценных бумаг, кроме акций и иных финансовых инструментов	441	520	-	-	-	-
уменьшение стоимости ценных бумаг, кроме акций и иных финансовых инструментов	442	620	-	-	-	-
<i>Чистое поступление акций и иных финансовых инструментов</i>	450		-	-	-	-
в том числе:						
увеличение стоимости акций и иных финансовых инструментов	451	530	-	-	-	-
уменьшение стоимости акций и иных финансовых инструментов	452	630	-	-	-	-
<i>Чистое предоставление займов (ссуд)</i>	460		-	-	-	-
в том числе:						
увеличение задолженности по предоставленным займам (ссудам)	461	540	-	-	-	-
уменьшение задолженности по предоставленным займам (ссудам)	462	640	-	-	-	-
<i>Чистое поступление иных финансовых активов</i>	470		-	-	-	-
в том числе:						
увеличение стоимости иных финансовых активов	471	550	-	-	-	-
уменьшение стоимости иных финансовых активов	472	650	-	-	-	-


Наименование показателя	Код строки	Код аналитики	Деятельность с целевыми средствами	Деятельность по государственному заданию	Приносящая доход деятельность	Итого
1	2	3	4	5	6	7
<i>Чистое увеличение дебиторской задолженности</i>	480		-	3 699 708,92	81 997,96	3 781 706,88
в том числе:						
увеличение дебиторской задолженности	481	560	1 013 974,94	27 772 633,00	1 956 070,02	30 742 677,96
уменьшение дебиторской задолженности	482	660	1 013 974,94	24 072 924,08	1 874 072,06	26 960 971,08
Операции с обязательствами (стр.520 + стр.530 + стр.540 + стр.550 + стр.560)	510		-427 459,49	4 110 451,46	-24 158,23	3 658 833,74
<i>Чистое увеличение задолженности по внутренним привлеченным заимствованиям</i>	520		-	-	-	-
в том числе:						
увеличение задолженности по внутренним привлеченным заимствованиям	521	710	-	-	-	-
уменьшение задолженности по внутренним привлеченным заимствованиям	522	810	-	-	-	-
<i>Чистое увеличение задолженности по внешним привлеченным заимствованиям</i>	530		-	-	-	-
в том числе:						
увеличение задолженности по внешним привлеченным заимствованиям	531	720	-	-	-	-
уменьшение задолженности по внешним привлеченным заимствованиям	532	820	-	-	-	-
<i>Чистое увеличение прочей кредиторской задолженности</i>	540		-427 459,49	426 974,94	-24 158,23	-24 642,78
в том числе:						
увеличение прочей кредиторской задолженности	541	730	1 013 974,94	32 622 335,71	1 887 047,45	35 523 358,10
уменьшение прочей кредиторской задолженности	542	830	1 441 434,43	32 195 360,77	1 911 205,68	35 548 000,88
<i>Чистое изменение доходов будущих периодов</i>	550	x	-	3 709 000,00	-	3 709 000,00
<i>Чистое изменение резервов предстоящих расходов</i>	560	x	-	-25 523,48	-	-25 523,48

Руководитель  (подпись) Болотова Н. Н. (расшифровка подписи) Главный бухгалтер  (подпись) Яковлева Л. М. (расшифровка подписи)

Централизованная бухгалтерия

муниципальное казенное учреждение «Центр бухгалтерского и экономического обслуживания, материально-технического обеспечения учреждений образования муниципального образования Каменск-Уральского городского округа», ИНН 6612037583 КПП 661201001, ОГРН 1126612000041
(наименование, ОГРН, ИНН, КПП, местонахождение)

Руководитель  (уполномоченное лицо) Директор МКУ "ЦБЭО" (должность)  (подпись) Дзюба М.Л. (расшифровка подписи)

Исполнитель Главный бухгалтер (должность)  (подпись) Яковлева Людмила Михайловна (расшифровка подписи) 396-246 (телефон, e-mail)